Instructivo para captura de Apoyos Requeridos y Observaciones Generales

1.- Acceda al sistema con la siguiente liga---------- http://sincerep.sev.gob.mx:8086
Ingrese su Usuario y contraseña

2.-Entre al menu de medio ciclo>>>Registro de Apoyos Requeridos yObservaciones.

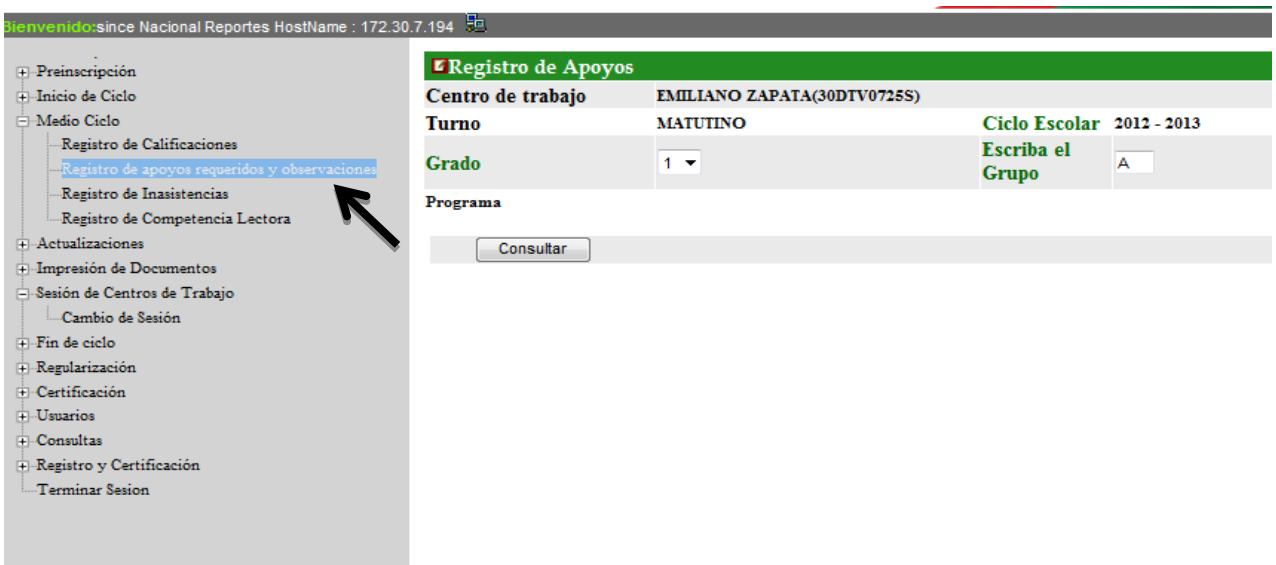

3.-Seleccione el grado, escriba el grupo y de clic en el botón consultar.

Enseguida aparecerá la lista de alumnos del grado y grupo seleccionado, como se muestra en la imagen.

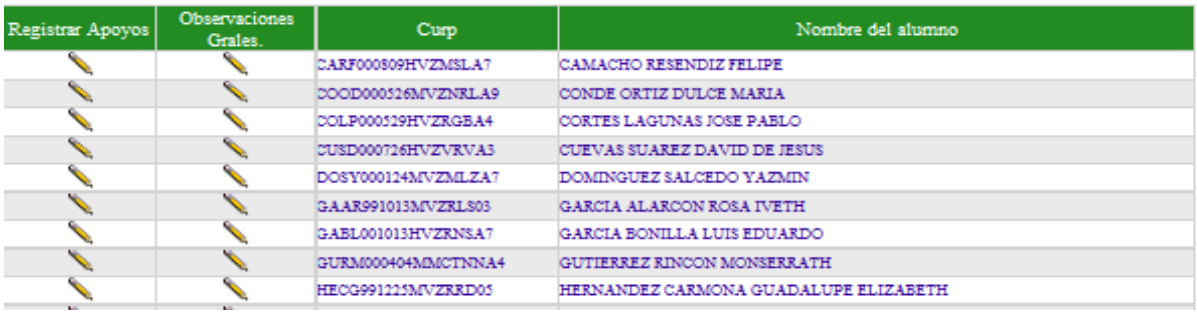

Registrar Apoyos	Observaciones Grales.	Curp	Nombre del alumno
		CARF000809HVZMSLA7	CAMACHO RESENDIZ FELIPE
		COOD000526MVZNRLA9	CONDE ORTIZ DULCE MARIA
		COLP000529HVZRGBA4	CORTES LAGUNAS JOSE PABLO
		CUSD000726HVZVRVA3	CUEVAS SUAREZ DAVID DE JESUS
		DOSY000124MVZMLZA7	DOMINGUEZ SALCEDO YAZMIN
		GAAR991013MVZRLS03	GARCIA ALARCON ROSA IVETH
		GABL001013HVZRNSA7	GARCIA BONILLA LUIS EDUARDO
		GURM000404MMCTNNA4	GUTIERREZ RINCON MONSERRATH
		HECG991225MVZRRD05	HERNANDEZ CARMONA GUADALUPE ELIZABETH

4.- Para ingresar Observaciones Generales y Registrar Apoyos de clic en las imágenes del lápiz que aparecen en las dos primeras columnas del lado izquierdo.

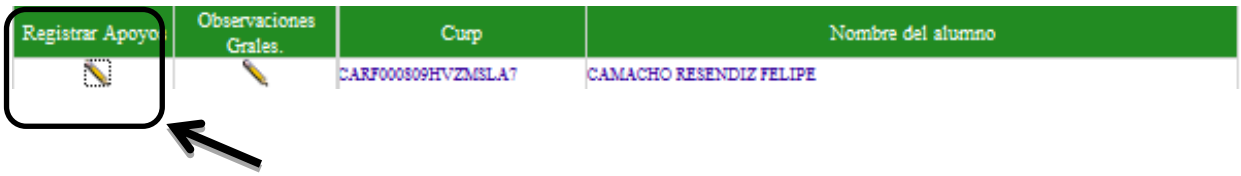

Aparecerá la siguiente ventana

5.-Seleccione el bloque en el cual desea registrar el Apoyo Requerido.

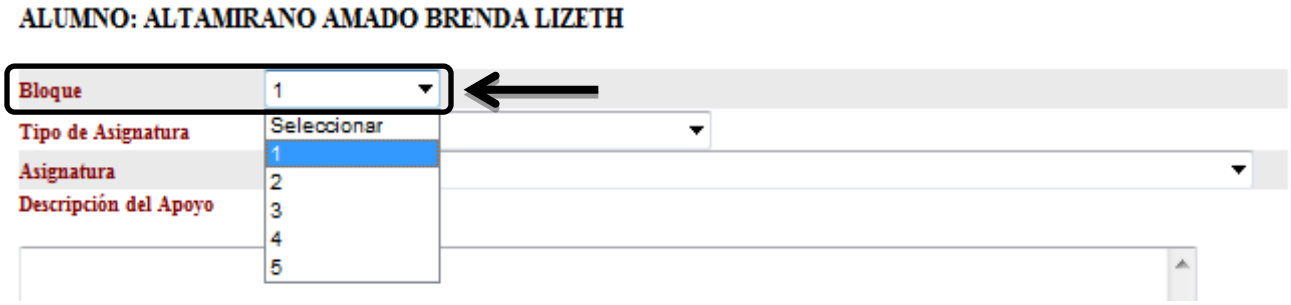

6.-Seleccione tipo de asignatura.

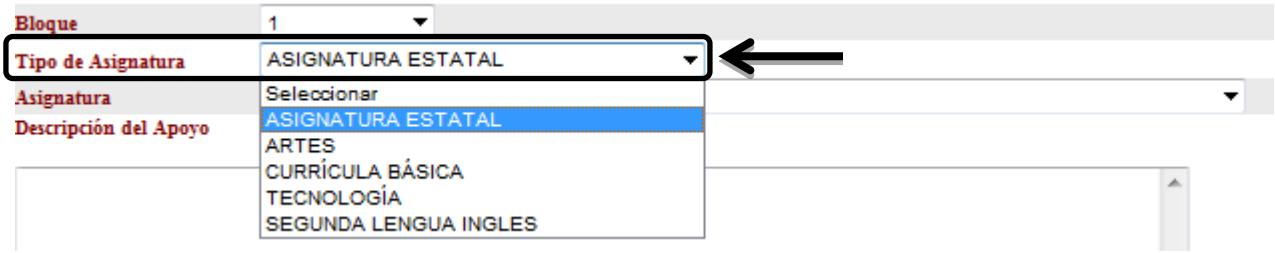

7.-Una vez seleccionado el tipo de asignatura se desplegaran las asignaturas, seleccione la asignatura.

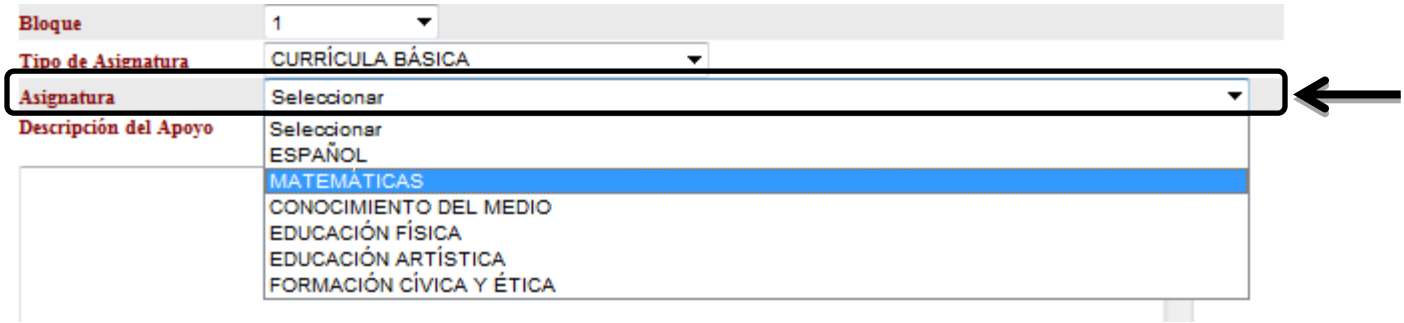

8.-Capture la descripción de Apoyos Requeridos, una vez capturado de clic en el botón procesar para que se guarde la información capturada. Al finalizar de clic en regresar para volver a la pantalla con la relación de los alumnos y continuar con la captura.

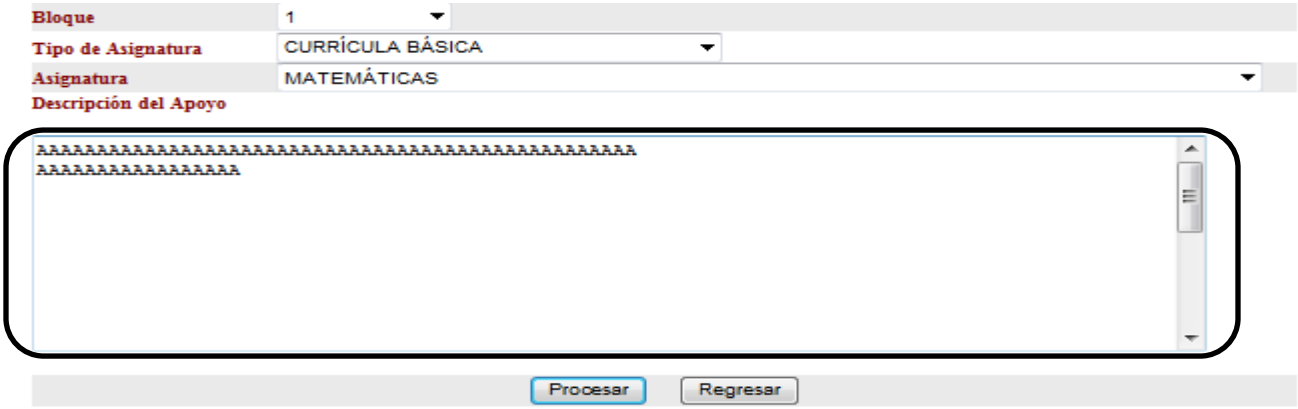

9.-En la ventana que muestra la relación de alumnos, de clic en el lápiz de la opción de Observaciones Generales.

Aparecerá la siguiente ventana

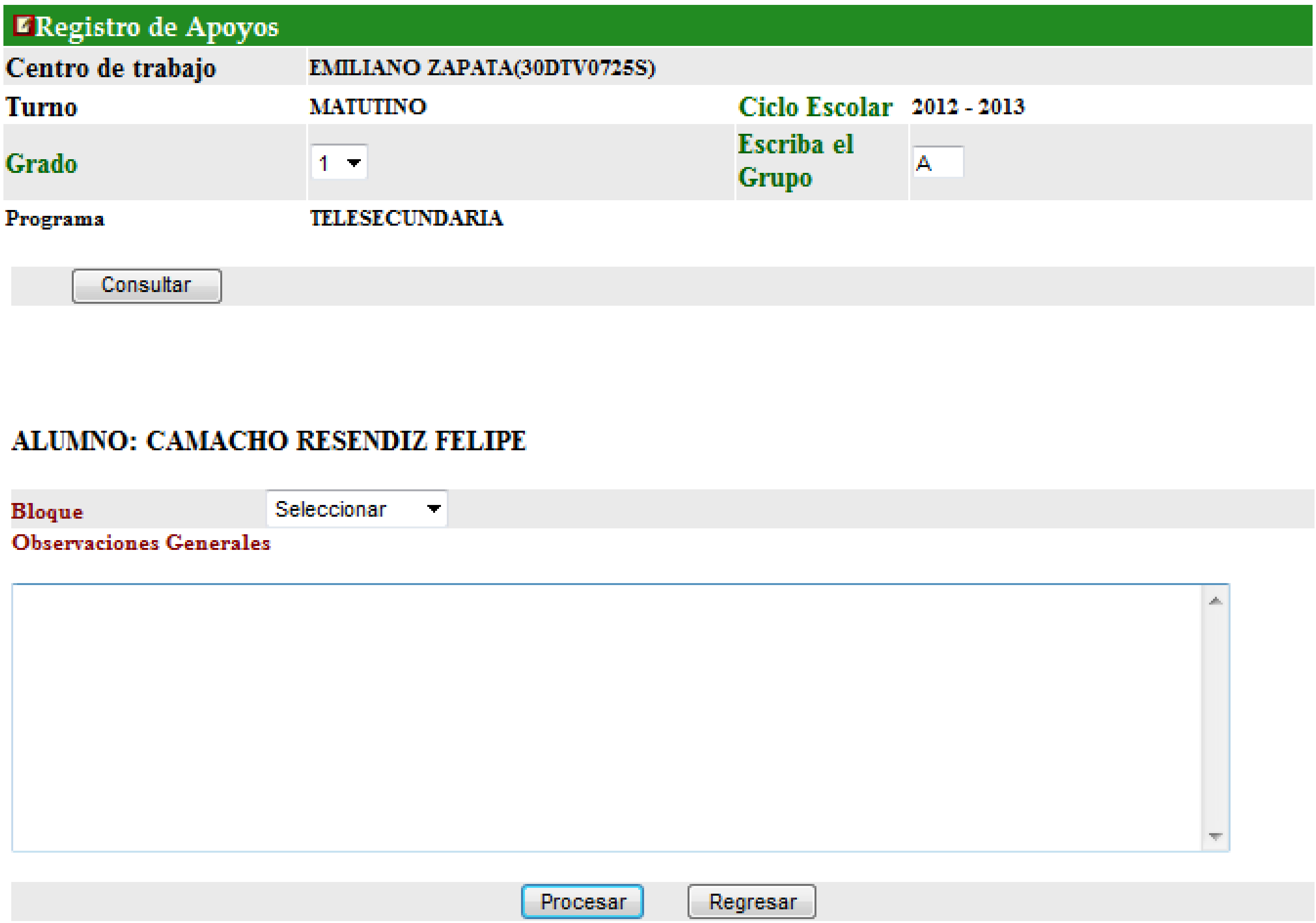

10.-Seleccione el bloque en el que desea capturar las Observaciones Generales.


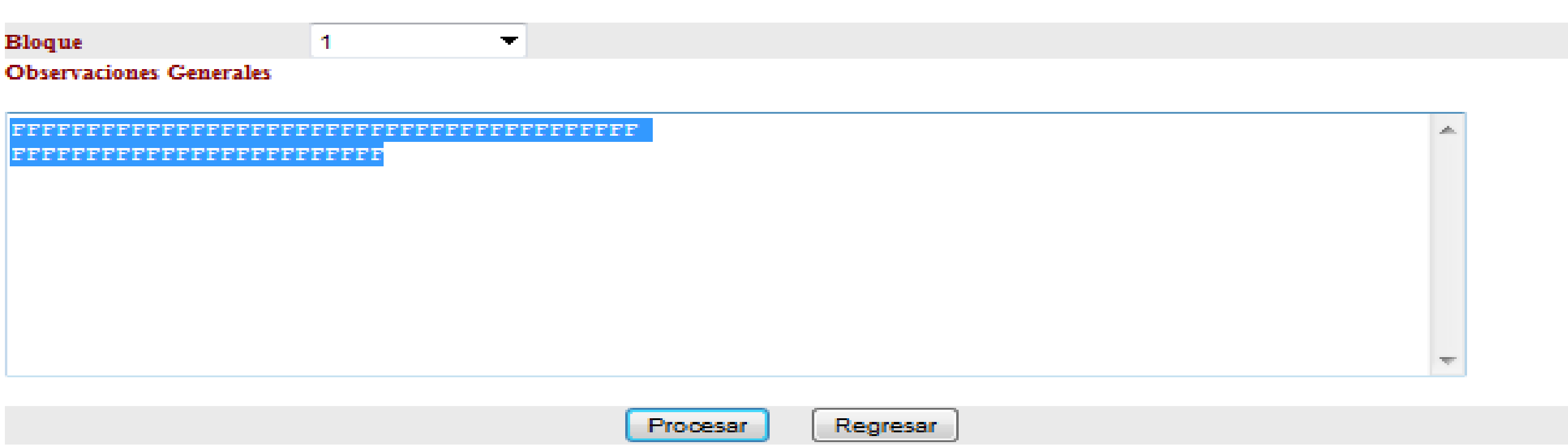
11.-Una vez seleccionado, capture las Observaciones Generales. Al finalizar la captura de clic en el botón de procesar y después en regresar para continuar la captura.