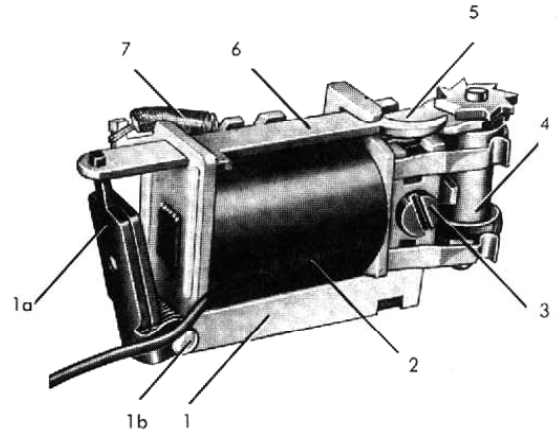
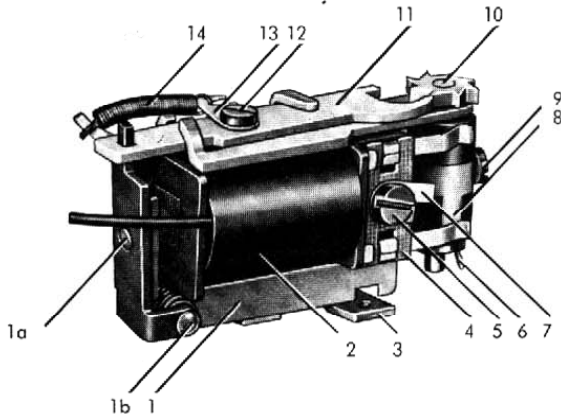


# ALLGEMEINE LOKOMOTIV-EINZELTEILE SPUR HO

Die Nummern der kompletten Schaltautomaten findet man jeweils in den Einzelteillisten der betreffenden Lokomotiven. In den nachstehenden Tabellen sind die Einzelteile zu den Schaltautomaten zusammengefaßt und zwar unter:

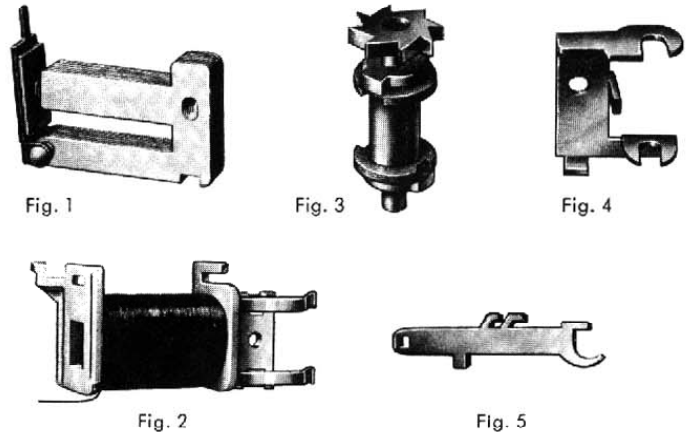
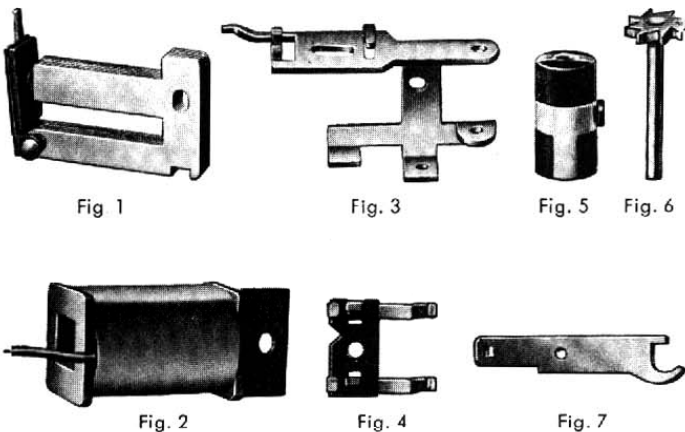
- a)\* für RS 800, RSN 800, ES 800, MS 800, TP 800, SK 800, HR 800  
 b)\* für F 800, TM 800, RSM 800, G 800, TT 800, RES 800, DL 800, RM 800, SEWH 800, SE 800, SEWH 800, DT 800, RE 800, CCS 800

- c) für CM 800, CE 800, DA 800, RET 800, SET 800



Nr. inob. Abb.	Name	Bestell-Nr. für unter a genannte Lokomotive	Bestell-Nr. für unter b genannte Lokomotive
1	Magnet	800—3 U 4	800—5 U 3
1a	Schaltanker	800—3 U 5	800—5 U 4
1b	Niet	WN 59 012/9 St	WN 59 012/9 St
2	Magnetspule (Fig. 2)	800—3 U 2a	800—5 U 1
3	Automatgestell (Fig. 3)	hier Lokomotiv-Type angeben	
4	Kontaktträger (Fig. 4)	800—3 U 6	800—5 U 5
5	Zylinderschraube	M2x14 DIN 84 St	M2x10 DIN 84 St
6	Kontaktfeder	—	800—5/3
7	Lötfahne	800—3/6a	800—5/16
8	Schaltwalze (Fig. 5)	800—3 U 9	800—5 U 7
9	Zylinderschraube	WN 55 011	WN 55 011
10	Schaltachse mit Schaltrad (Fig. 6)	800—3 U 7	800—5 U 6
11	Schaltchieber (Fig. 7)	800—3/4 a	800—5/1
12	Zylinderschraube	M 2x2 DIN 84 St	WN 55 045
13	Einstellhaken	800—3/6 a	800—3/6 a
14	Schaltchieberfeder	800—3/5	800—3/5

Nr. inob. Abb.	Name	Bestell-Nr. für unter c genannte Lokomotive
1	Magnet	800—6 U 2
1a	Schaltanker	800—6 U 3
1b	Niet	WN 59 012/7 St
2	Magnetspule mit 2 Kontaktfedern (Fig. 2)	800—6 U 1
3	Zylinderschraube	M 2 x 8 DIN 84 St
4	Schaltwalze (Fig. 3)	800—6 U 4
5	Automatgestell (Fig. 4)	800—6/3
6	Schaltchieber (Fig. 5)	800—6/1
7	Schaltchieberfeder	800—6/2



\*) Wegen der Ähnlichkeit der hier aufgeführten Einzelteile wurden für sie die gleichen Figuren gewählt.