

commando

MISIÓN



Barrer
Con todo



 **DULEVO**®
INTERNATIONAL



la Dulevo ultracompacta de grandes prestaciones

La DULEVO COMMANDO es una barredora aspirante de dimensiones reducidas, sumamente apta para todos los ambientes de trabajo donde la gran productividad tiene que combinarse con buena manejabilidad en espacios pequeños. El altísimo grado de eficiencia de barrido de la DULEVO COMMANDO se obtiene gracias a prestaciones superiores, como la velocidad de barrido de hasta 12 Km/h, la gran volumetría de la tolva, la elevada potencia de la turbina de aspiración (8000 m³/h de caudal y 7500 Pascal de depresión) y el grupo de barrido trasladable lateralmente. Para satisfacer las necesidades de empleo más variadas, la DULEVO COMMANDO está disponible en la **versión diesel EURO3**.

Los motivos del éxito:

Cepillo delantero oscilante

El cepillo delantero oscilante, accionado por el operario mediante un cómodo joy-stick, permite limpiar de manera fácil y eficaz rincones difíciles de alcanzar, garantizando resultados de barrido ideales incluso con obstáculos, como coches aparcados o elementos de decoración urbana. La velocidad de rotación del cepillo también puede regularse desde el asiento del conductor. El brazo oscila 180° y su altura e inclinación pueden regularse para barrer perfectamente las aceras.

Gran autonomía de trabajo

El amplio volumen de la tolva y del depósito de agua (300 l) y la gran capacidad de carga de la DULEVO COMMANDO aumentan la autonomía de trabajo, reduciendo al mínimo el tiempo dedicado a la descarga. La descarga en cota permite el vaciado en cualquier contenedor urbano.



Estabilidad sin igual

DULEVO COMMANDO es una máquina sumamente estable incluso con carga completa y en condiciones de fuerte inclinación, ya que su bastidor tiene una articulación central que independiza el eje de ruedas delantero del eje trasero. Motorizaciones de alta potencia permiten que la máquina supere pendientes del 18% (**homologación por carretera**) incluso durante la fase de trabajo.



Sistema de barrido trasero

El grupo de barrido, que consta de una boca de aspiración y dos cepillos laterales con velocidad de rotación regulable, está situado en la parte trasera de la máquina para seguir lo mejor posible la maniobrabilidad del equipo y garantizar resultados de limpieza sin igual. El largo reducido del tubo de aspiración dificulta los atascos, mientras que es fácil y rápido acceder a él para realizar cualquier operación gracias a su posición fuera de la máquina. Mediante simples mandos ubicados en la cabina, todo el grupo de barrido puede trasladarse lateralmente 30 cm para barrer de modo eficaz los puntos más difíciles en ambos lados, o bien subirse en caso de obstáculos, durante los traslados o automáticamente en marcha atrás.



Cuatro ruedas de dirección

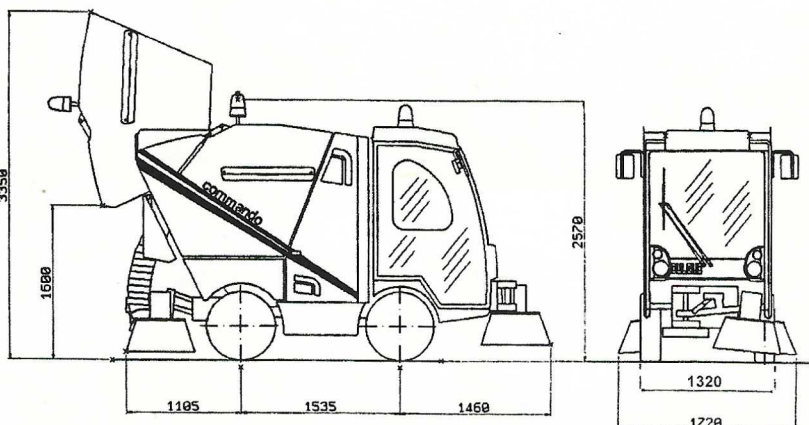


Las cuatro ruedas de dirección y la posición trasera del grupo de barrido permiten mantener una excelente calidad de trabajo incluso durante maniobras con radios muy pequeños. La dimensión de las ruedas y la elevada altura con respecto al suelo de las partes inferiores permiten que la DULEVO COMMANDO supere cualquier obstáculo urbano y suba sin dificultad en impostas y aceras.

Cabina amplia y cómoda

Las generosas dimensiones de la cabina y sus amplias superficies de cristal permiten que el operario trabaje cómodo y con perfecta visibilidad.

La cabina es de fácil acceso gracias a su baja altura con respecto al suelo.



Llega dondequiera

Para limpiar tapas y bocas de alcantarilla en las calles, la Commando también ofrece la comodidad del tubo aspirador de escombros trasero, que utiliza el mismo sistema de aspiración. Fácil de accionar y sumamente manejable, es muy útil para resolver los frecuentes problemas de recogida en lugares difíciles de alcanzar.



ANCHO DE BARRIDO

SÓLO CEPILLOS	mm.	1.800
CON CEPILLO DELANTERO	mm.	2.200

TOLVA

VOLUMEN ÚTIL:	m. ³	1.2
VOLUMEN BRUTO	m. ³	1.5
ALTURA DE DESCARGA MÁXIMA	mm.	1650
MATERIAL:	ACERO INOX AISI 304	

CAPACIDAD DEL DEPÓSITO DE AGUA

DEPÓSITO PRINCIPAL	l.	300
MATERIAL:	ACERO INOX AISI 304	

PRESTACIONES

VELOCIDAD DE TRASLADO	Km/h	0-22
VELOCIDAD DE TRABAJO	Km/h	0-12
PENDIENTE MÁX. SUPERABLE EN FASE DE TRABAJO	18%	

DIMENSIÓN Y PESOS:

ANCHO VEHÍCULO BÁSICO	mm.	1.640
LARGO VEHÍCULO BÁSICO	mm.	3.530
ALTURA MÁXIMA	mm.	2.570
PESO DURANTE LA MARCHA	Kg.	2.900
CAPACIDAD ÚTIL	Kg.	700

MOTORIZACIÓN


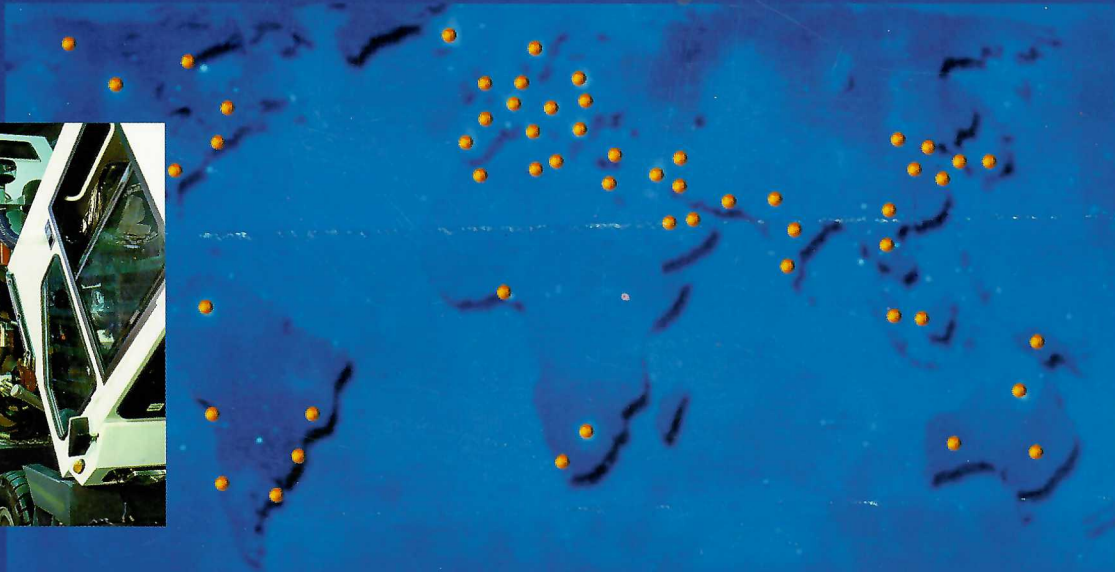
MOTOR DIESEL EURO 3	VM HR494 HT3
POTENCIA MÁXIMA	59 KW a 2600 rpm



MÁQUINAS DE HIGIENE URBANA



Una amplia gama de máquinas barredoras, desde el modelo con ancho de barrido de 1500 mm hasta la barredora automática con tolva de 5 m³, los modelos para lavar calles con depósitos de 2600 a 6000 l y el compactador de 10 m³.



Dulevo, ideas y tecnologías al servicio de la limpieza y del medio ambiente

Gracias a su amplia gama de barredoras industriales, máquinas de limpieza urbana y fregadoras secadoras de suelos, hoy DULEVO, empresa líder a nivel internacional, está presente en los más importantes sectores del mercado. La misión de la empresa, desde siempre orientada hacia la calidad, ha permitido obtener la prestigiosa certificación UNI EN ISO 9001 de la Det Norske Veritas. Así se confirma un compromiso que, durante más de 30 años de actividad en constante expansión, ha permitido a DULEVO mantener a la vanguardia la tecnología de sus productos y consolidar en el mundo su liderazgo. Una extensa red de importadores y distribuidores exclusivos permite comercializar y ofrecer asistencia a las máquinas en Italia y todos los principales países del mundo. Cientos de personas y equipos trabajan diariamente para garantizar en todos los mercados una presencia constante, dinámica y fiable de la marca DULEVO.



BARREDORAS INDUSTRIALES



FREGADORAS SECADORAS DE SUELOS



LÍNEA SPRINT



DULEVO INTERNATIONAL S.p.A.
Via Don Milani, 30 - Sanguinaro 43012 Fontanellato PARMA - Italia
tel. +39.0521.827711 - fax +39.0521.825407
www.dulevo.com - info@dulevo.com